

Liste der Bauweisen

Planfeststellungsunterlage

Anlage 6.2

Leitungsname **110-kV-Kabelleitung Anschluss Bacht** Leitungsabschnitt _____ Leitungsnummer **LH-08-01/3 und LH-08-01/4**

	Stand		Aufgestellt: Hannover, den 08.03.2021	
	aufgestellt	08.03.2021	Röth	
	geprüft			
	Revision			
OMEXOM			i. V. i. A.	
Omexom Hochspannung GmbH				
Vahrenwalder Straße 261 30179 Hannover				


Bauweise	Länge [m]	Kilometrierung		Bemerkungen	Zuordnung Lageplan
		von	bis		
-	96	0+000	0+096	Einrichtungsfläche für Kabelübergang und Kabelzug	Blatt 1
RG01, BF01, Bauweise 2	239	0+096	0+335	Arbeitsstreifen in Leitungsrichtung rechts	Blatt 1
RG06, geschlossene Bauweise	50	0+335	0+385	geschlossene Querung Arbeitsstreifenanpassung aufgrund von Straßenkreuzung	Blatt 2
RG01, BF01, Bauweise 2	204	0+405	0+589	Arbeitsstreifen in Leitungsrichtung rechts	Blatt 2
RG02, BF02, Bauweise 1	72	0+589	0+661	Mit Stahlrohr (FS 994) Muffe 1	Blatt 2
RG01, BF01, Bauweise 2	158	0+661	0+819	Arbeitsstreifen in Leitungsrichtung links; Fahrspur auf Wasserleitung	Blatt 2

Liste der Bauweisen

Planfeststellungsunterlage

Anlage 6.2


Leitungsname **110-kV-Kabelleitung Anschluss Bacht** Leitungsabschnitt Leitungsnummer **LH-08-01/3 und LH-08-01/4**

	Stand		Aufgestellt: Hannover, den 08.03.2021	
	aufgestellt	08.03.2021	Röth	
	geprüft			
	Revision			
			Omexom Hochspannung GmbH Vahrenwalder Straße 261 30179 Hannover	

Bauweise	Länge [m]	Kilometrierung		Bemerkungen	Zuordnung Lageplan
		von	bis		
RG01, BF01, Bauweise 2	513	0+819	1+332	Arbeitsstreifen in Leitungsrichtung rechts	Blatt 3
RG08, BF04, Bauweise 2	40	1+332	1+372	Übertiefen	Blatt 3
RG01, BF01, Bauweise 1	177	1+372	1+549		Blatt 3
RG02, BF02, Bauweise 2	87	1+549	1+636	Muffe 2	Blatt 4
RG01, BF01, Bauweise 2	130	1+636	1+766	Arbeitsstreifen in Leitungsrichtung rechts	Blatt 4

Liste der Bauweisen	Planfeststellungsunterlage	Anlage 6.2
----------------------------	-----------------------------------	-------------------

Leitungsname 110-kV-Kabelleitung Anschluss Bacht	Leitungsabschnitt	Leistungsnummer LH-08-01/3 und LH-08-01/4
--	-------------------	---

	Stand	Aufgestellt: Hannover, den 08.03.2021
	aufgestellt	08.03.2021 Röth
	geprüft	
	Revision	
	Omexom Hochspannung GmbH	i. V. i. A.
		
	Vahrenwalder Straße 261 30179 Hannover	


Bauweise	Länge [m]	Kilometrierung		Bemerkungen	Zuordnung Lageplan
		von	bis		
RG08, BF04, Bauweise 1	25	1+763	1+791	Übertiefen	Blatt 4
RG01, BF01, Bauweise 2	164	1+791	1+955	Arbeitsstreifen in Leistungsrichtung rechts	Blatt 4
RG08, BF04, Bauweise 1	50	1+955	2+005	Übertiefen	Blatt 4
RG01, BF01, Bauweise 2	184	2+005	2+189	Arbeitsstreifen in Leistungsrichtung links	Blatt 4 / Blatt 5
RG08, BF04, Bauweise 2	103	2+189	2+292	Übertiefen	Blatt 5

Liste der Bauweisen

Planfeststellungsunterlage

Anlage 6.2

Leitungsname **110-kV-Kabelleitung Anschluss Bacht** Leitungsabschnitt _____ Leitungsnummer **LH-08-01/3 und LH-08-01/4**

Stand	aufgestellt		08.03.2021	Röth		Aufgestellt: Hannover, den 08.03.2021
	geprüft					
	Revision					
 Omexom Hochspannung GmbH Vahrenwalder Straße 261 30179 Hannover						


Bauweise	Länge [m]	Kilometrierung		Bemerkungen	Zuordnung Lageplan
		von	bis		
RG01, BF01, Bauweise 2	115	2+292	2+407	Arbeitsstreifen in Leitungsrichtung links	Blatt 5
RG02, BF02, Bauweise 1	78	2+407	2+485	Crossbonding - Muffe Muffe 3	Blatt 5
RG01, BF01, Bauweise 2	340	2+485	2+825	Arbeitsstreifen in Leitungsrichtung links	Blatt 5
RG06, geschlossene Bauweise	71	2+825	2+896	geschlossene Querung	Blatt 5 / Blatt 6
RG01, BF01, Bauweise 2	396	2+896	3+292	Arbeitsstreifen in Leitungsrichtung links	Blatt 6

Liste der Bauweisen

Planfeststellungsunterlage

Anlage 6.2

Leitungsname 110-kV-Kabelleitung Anschluss Bacht	Leitungsabschnitt	Leistungsnummer LH-08-01/3 und LH-08-01/4
--	-------------------	---

	Stand	Aufgestellt: Hannover, den 08.03.2021	
	aufgestellt	08.03.2021	Röth
	geprüft		
	Revision		
		i. V.	i. A.
		Omexom Hochspannung GmbH  Vahrenwalder Straße 261 30179 Hannover	

Bauweise	Länge [m]	Kilometrierung		Bemerkungen	Zuordnung Lageplan
		von	bis		
RG08, BF04, Bauweise 1	39	3+292	3+331	Übertiefen	Blatt 6
RG02, BF02, Bauweise 1	107	3+331	3+438	Muffe 4	Blatt 7
RG06, geschlossene Bauweise	163	3+438	3+601	geschlossene Querung	Blatt 7
RG01, BF01, Bauweise 2	308	3+601	3+909	Arbeitsstreifen in Leitungsrichtung rechts	Blatt 7 / Blatt 8
RG06, geschlossene Bauweise	85	3+909	3+994	geschlossene Querung	Blatt 8

Liste der Bauweisen

Planfeststellungsunterlage

Anlage 6.2

Leitungsname: **110-kV-Kabelleitung Anschluss Bacht** Leitungsabschnitt: Leitungsnummer: **LH-08-01/3 und LH-08-01/4**

	Stand		Aufgestellt: Hannover, den 08.03.2021	
	aufgestellt	08.03.2021	Röth	
	geprüft			
	Revision			
OMEXOM			i. V.	i. A.
Omexom Hochspannung GmbH Vahrenwalder Straße 261 30179 Hannover				

Bauweise	Länge [m]	Kilometrierung		Bemerkungen	Zuordnung Lageplan
		von	bis		
RG01, BF01, Bauweise 2	239	3+994	4+233	Arbeitsstreifen in Leitungsrichtung rechts	Blatt 8
RG02, BF02, Bauweise 1	91	4+233	4+324	Crossbonding - Muffe	Muffe 5 Blatt 8
RG01, BF03, Bauweise 1	121	4+324	4+445	Mit Stahlrohr (FS 1197/2)	Arbeitsstreifen in Leitungsrichtung rechts Blatt 9
RG01, BF01, Bauweise 2	55	4+445	4+500	Arbeitsflächenanpassung; Vergrößerung für Aushübe aus dem Waldabschnitt	Blatt 9
RG06, geschlossene Bauweise	209	4+500	4+709	geschlossene Querung	Blatt 9 / Blatt 10
RG01, BF03, Bauweise 1	472	4+709	5+181	Mit Stahlrohr (FS 1238)	Arbeitsstreifen in Leitungsrichtung rechts Blatt 10

Liste der Bauweisen

Planfeststellungsunterlage

Anlage 6.2

Leitungsname

Leitungsabschnitt

Leistungsnummer

110-kV-Kabelleitung Anschluss Bacht

LH-08-01/3 und LH-08-01/4

Stand

Aufgestellt: Hannover, den 08.03.2021

aufgestellt

08.03.2021

Röth

geprüft

Revision

i. V.

i. A.

Omexom Hochspannung GmbH




Vahrenwalder Straße 261
30179 Hannover

Bauweise	Länge [m]	Kilometrierung		Bemerkungen	Zuordnung Lageplan
		von	bis		
RG02, BF02, Bauweise 1	148	5+181	5+329	Mit Stahlrohr (FS 542)	Muffe 6 Blatt 10
RG01, BF01, Bauweise 2	277	5+329	5+606		Schutzstreifen- und Arbeitsflächenanpassung aufgrund von Gewerbegebietsplanung, Arbeitsstreifen in Leitungsrichtung rechts Blatt 10
RG08, BF04, Bauweise 1	24	5+606	5+630	Übertiefen und Stahlrohr (FS 542/1)	
RG01, BF01, Bauweise 2	49	5+630	5+679		Arbeitsstreifen in Leitungsrichtung rechts
RG06, geschlossene Bauweise	163	5+679	5+842	geschlossene Querung	Blatt 11

Liste der Bauweisen	Planfeststellungsunterlage	Anlage 6.2
----------------------------	-----------------------------------	-------------------

Leitungsname 110-kV-Kabelleitung Anschluss Bacht	Leitungsabschnitt	Leitungsnummer LH-08-01/3 und LH-08-01/4
--	-------------------	--

	<table border="1" style="width:100%; border-collapse: collapse;"> <tr><td colspan="3">Stand</td></tr> <tr><td>aufgestellt</td><td>08.03.2021</td><td>Röth</td></tr> <tr><td>geprüft</td><td></td><td></td></tr> <tr><td>Revision</td><td></td><td></td></tr> </table>	Stand			aufgestellt	08.03.2021	Röth	geprüft			Revision			Aufgestellt: Hannover, den 08.03.2021 i. V. i. A.
Stand														
aufgestellt	08.03.2021	Röth												
geprüft														
Revision														
 Omexom Hochspannung GmbH Vahrenwalder Straße 261 30179 Hannover														



Bauweise	Länge [m]	Kilometrierung		Bemerkungen	Zuordnung Lageplan
		von	bis		
RG01, BF01, Bauweise 2	135	5+842	5+977	Arbeitsstreifen in Leitungsrichtung rechts	Blatt 11
RG02, BF02, Bauweise 1	80	5+977	6+057	Muffe 7	Blatt 11
RG06, geschlossene Bauweise	169	6+057	6+226	geschlossene Querung	Blatt 11
RG08, BF04, Bauweise 1	37	6+226	6+263	Übertiefen	Blatt 11
RG01, BF01, Bauweise 2	588	6+263	6+851	Arbeitsstreifen in Leitungsrichtung rechts	Blatt 12

Liste der Bauweisen	Planfeststellungsunterlage	Anlage 6.2
----------------------------	-----------------------------------	-------------------

<small>Leitungsname</small> 110-kV-Kabelleitung Anschluss Bachtl	<small>Leitungsabschnitt</small>	<small>Leistungsnummer</small> LH-08-01/3 und LH-08-01/4
--	----------------------------------	--

	<table border="1" style="width: 100%; border-collapse: collapse;"> <tr><td colspan="3" style="text-align: center;"><small>Stand</small></td></tr> <tr><td style="width: 33%;">aufgestellt</td><td style="width: 33%;">08.03.2021</td><td style="width: 34%;">Röth</td></tr> <tr><td>geprüft</td><td></td><td></td></tr> <tr><td>Revision</td><td></td><td></td></tr> </table>	<small>Stand</small>			aufgestellt	08.03.2021	Röth	geprüft			Revision			Aufgestellt: Hannover, den 08.03.2021 i. V. i. A.
<small>Stand</small>														
aufgestellt	08.03.2021	Röth												
geprüft														
Revision														
	OMEXOM Omexom Hochspannung GmbH Vahrenwalder Straße 261 30179 Hannover													

Bauweise	Länge [m]	Kilometrierung			Bemerkungen	Zuordnung Lageplan
		<small>von</small>	<small>bis</small>			
-	57	6+851	6+908		Sonderfall größerer Kabelabstand und Einrichtungsfläche Pressung	Blatt 12