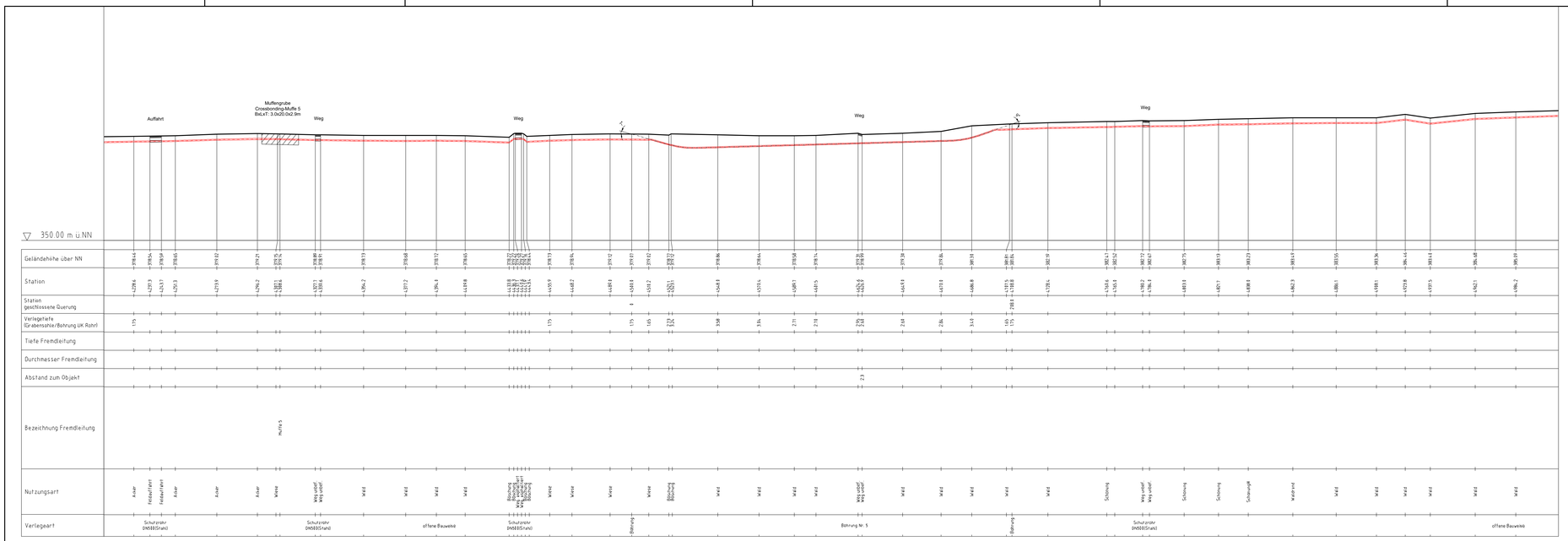

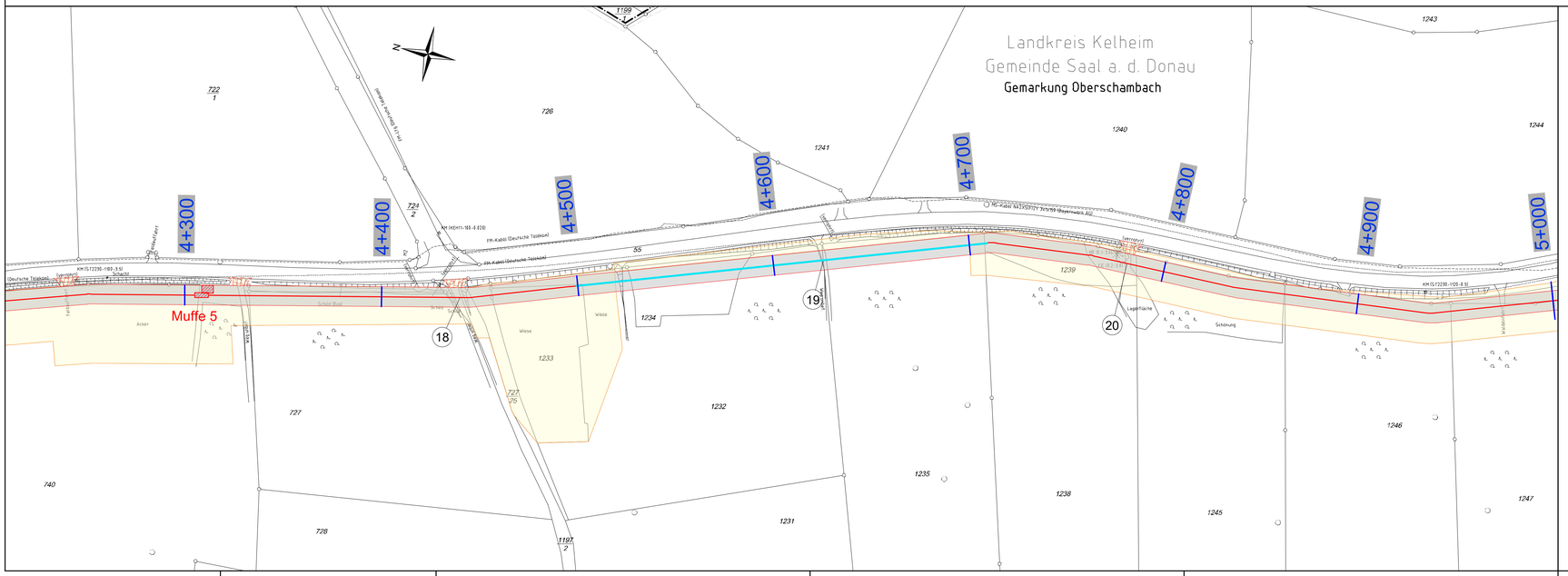

Legende

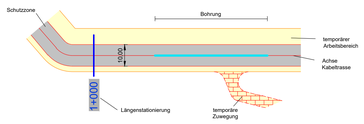

Kreuzungsnummer (1)

Verbindungsmuffe mit Crossbonding-Anlage — Achse

Verbindungsmuffe — Achse

Darstellung kreuzende Leitungen :
(werden mit Beschriftung näher bezeichnet)

- Kabel unterirdisch
- Freileitung
- Wasserleitung (W)
- Gasleitung (GAS)
- Ölleitung (OEL)
- Drainage (D)

bayernwerk netz

PROFILPLAN

110-kV-Kabelleitung
Anschluss Bachl 3 und 4

Ltg.Nr. LH-08-O1/3 und LH-08-O1/4

M. Nr.150n - UW Bachl

Grenzen gemäß Festlegung der Bundesländer :

Geobasisdaten © Bayerische Vermessungsverwaltung 2020

Oberschambach	Saal an der Donau	Kelheim
Gemarkung	Gemeinde	Landkreis

Index	Datum	Gezeichnet	Änderung

Zugehörigkeit		Verweis -	Maßstab L 1:1000/H 1:500	Format 594x1189
Technische Referenz BAG DNLL	Erstellt durch OMEXOM K. Leupold	Genehmigt von BAGE-TA P. Hilburger	Erstelldatum 13.07.2021	Status Gültig / Zähnteil 9 / Blatt 12
bayernwerk netz	Objektname 110-kV-Kabelleitung Anschluss Bachl 3 und 4 Ltg.Nr. LH-08-O1/3 und LH-08-O1/4			
ID	Klassifikation Planfeststellungsunterlage			
	Titel Anlage 04.02.02.09 - Lageprofilplan - Blatt09			