121	122	123	124	125
WA...140-180° mit Harfe	T1/27	T2/45	T2/45	WA...140-180° mit Harfe
/DA Tr. III um 90° gedreht SF delta h = 1,52 m	DH	DH	DH SF delta h = 0,65	/DA Tr. III um 90° gedreht Mastgestänge in Planung

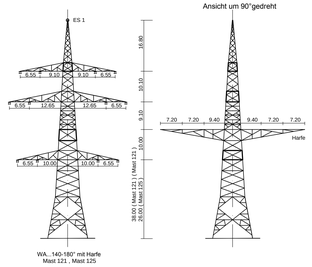



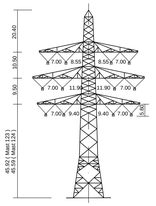



Anlage 8.2
Blatt 2 / 2

TenneT
Taking power further

380-kV-Leitung Ottenhofen - Isar
B116

LÄNGENPROFIL
von Bauwerk Nr. 2

Mast Nr. 121 - Mast Nr. 125

DIN VDE-Bestimmung	:	0210/Norm VDE 5/69 HSP (Eiszone 1, Windzone 1)
Gestänge	:	WA...140-180° mit Harfe ; T1 27.0; T2 45.0
Beseilung Leiterseil	:	1x4x4 Al/St 340/30 , GZS=72,0N/mm² 2x2x4 Al/St 340/30 , GZS=72,0N/mm²
Erdseil	:	
Luftkabel/ sonstige Belegung	:	OPGW-DSBB 1x48 SMF (122-AL3/61-A20SA-14.0) , MZS=58,64N/mm²
Kettenlänge	:	DA = 8.00m, VH=5.60m
Seitliche Überhöhung	:	15.00 m rechts – – – – – oder links - – - – - aufgenommen

Geobasisdaten: Bayerische Vermessungsverwaltung

Planfeststellungsunterlage

Aufgestellt : 08.01.2018
Bayreuth:
TenneT TSO GmbH
i.V. i.A.

SPIE

Maßstab	Einheit
Länge=1:2500 Höhe=1: 500	Meter

	Datum	Name
Bearb.	04.12.2017	Dendl
Gepr.	04.12.2017	Hochholzer
Norm		
Servicebereich CoOT		

TenneT Taking power further

Zust.	Änderung	Datum	Name	Urspr.