

61  
WA160-36,00  
DA

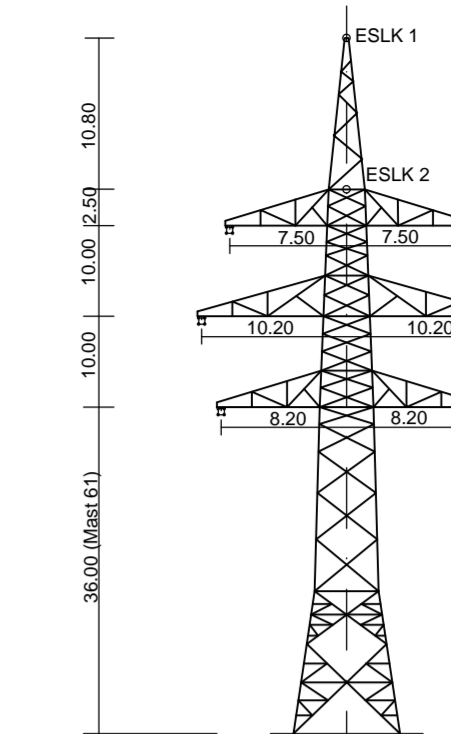
62  
T1-41,00  
VH  
SF delta h=0,61m

63  
T1-41,00  
VH  
SF delta h=0,13m

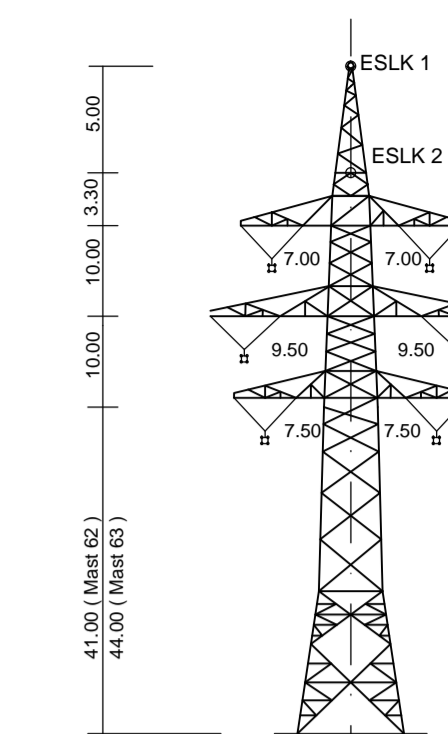
64  
WA140-48,00  
DA  
SF delta h=1,48m

64  
WA140-48,00  
DA  
SF delta h=1,48m

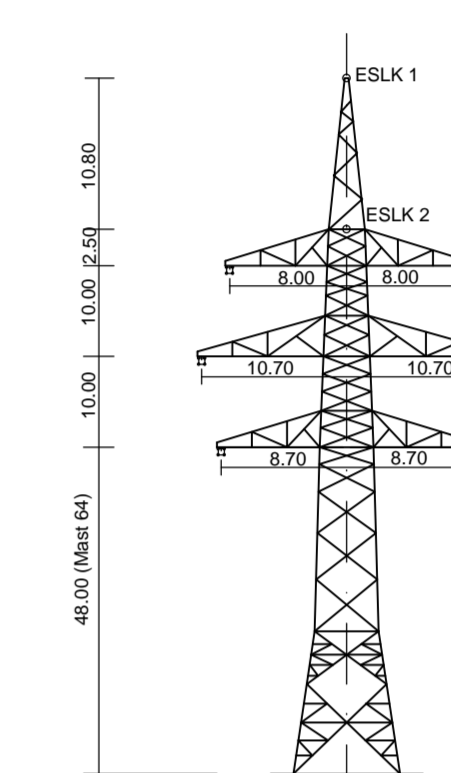
65  
WA140-39,00  
DA  
SF delta h=0,32m



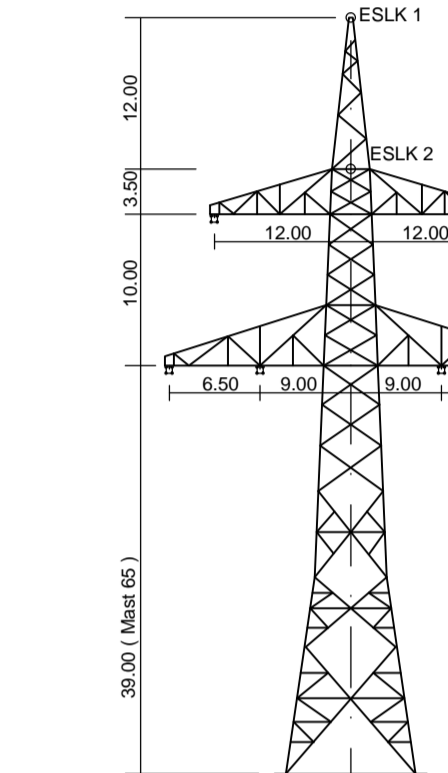
WA 160 ( Mast 61 )  
D-2-T-2016.2



T1 ( Mast 62, Mast 63 )  
D-2-T-2016.2

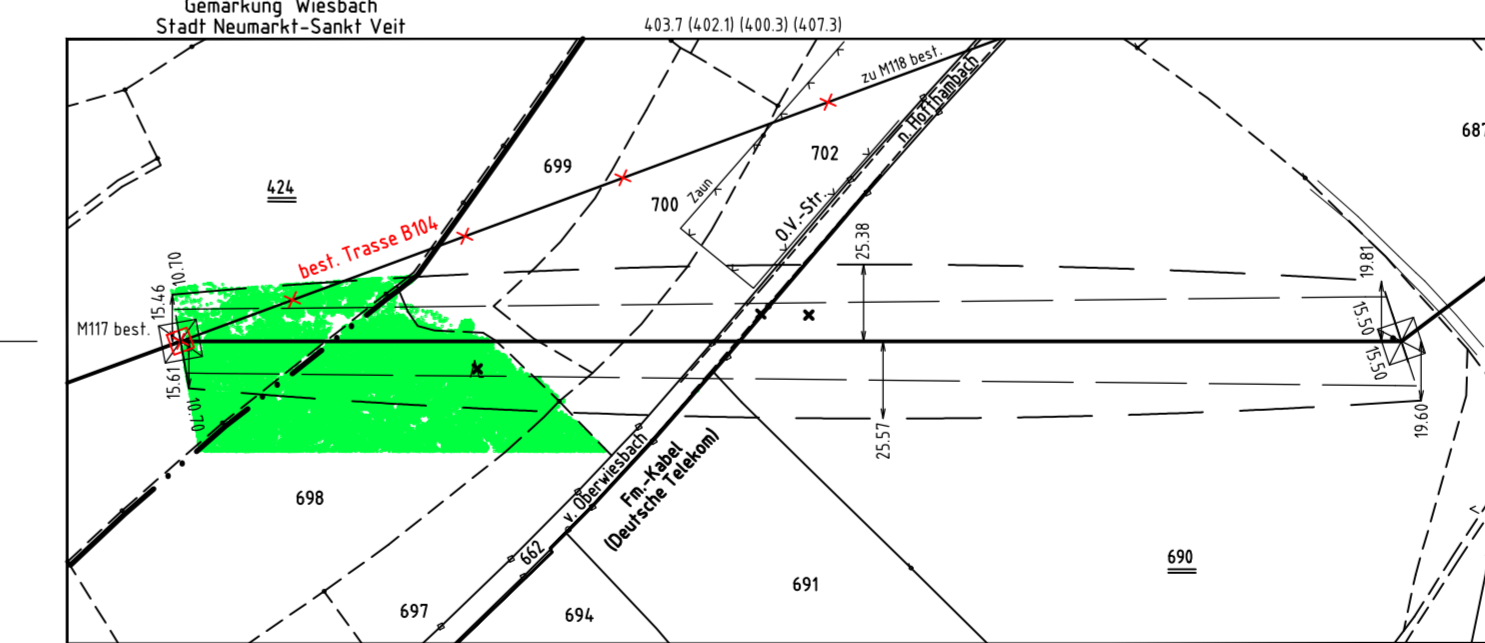
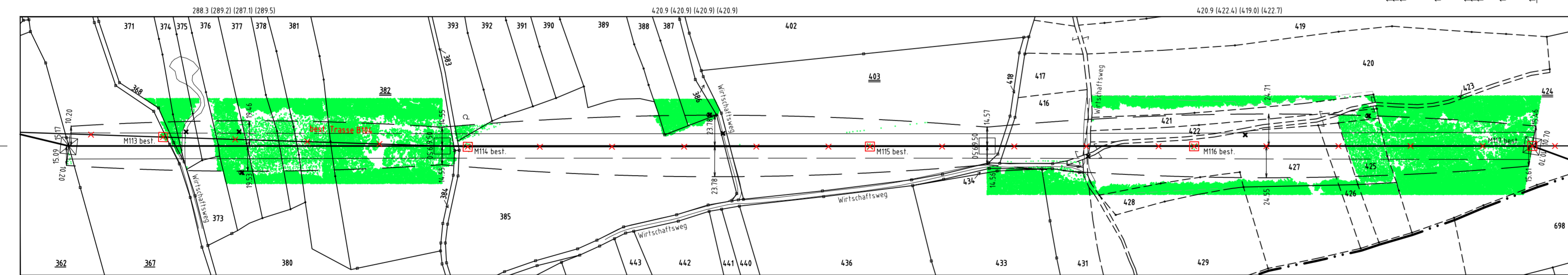
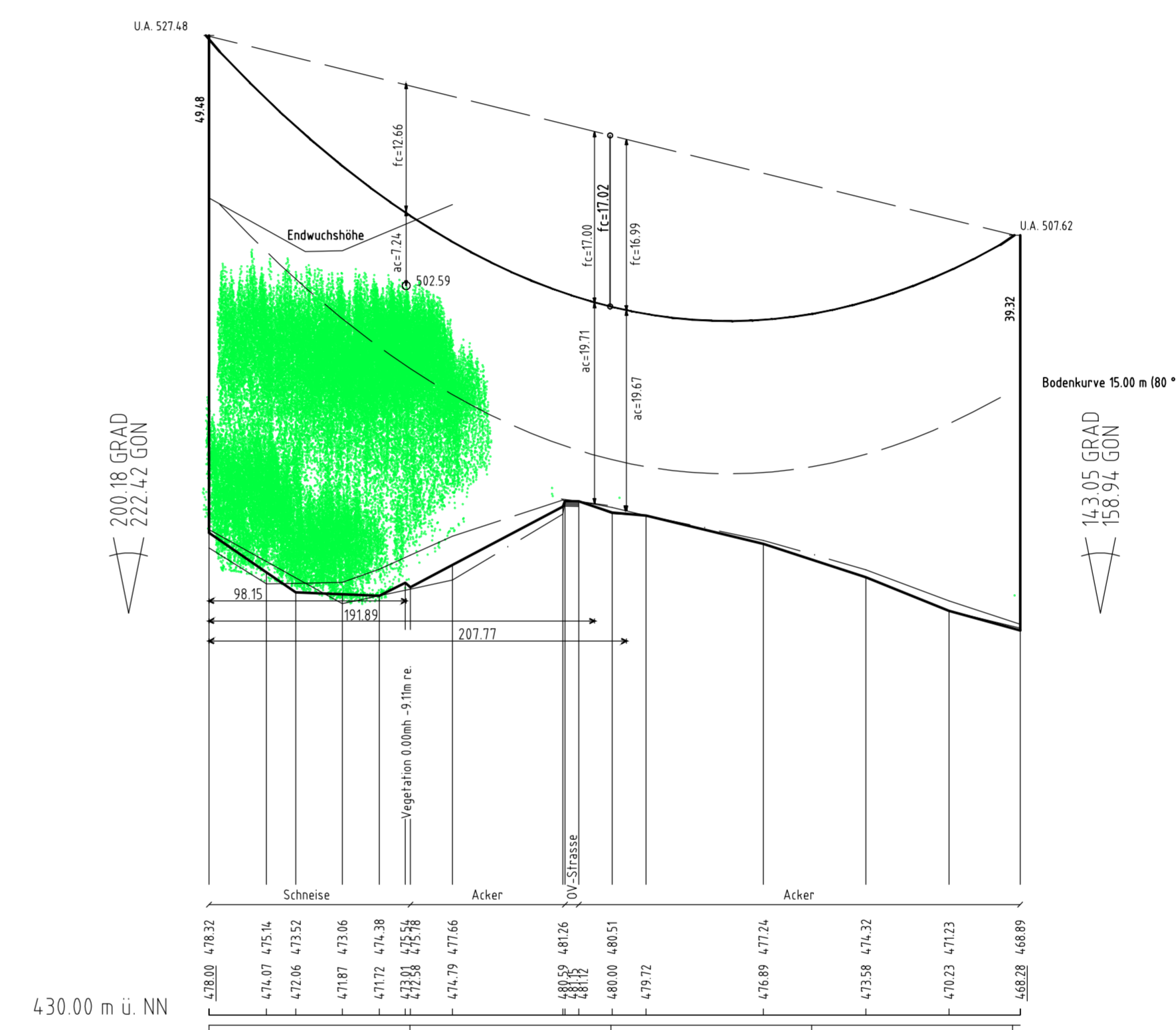
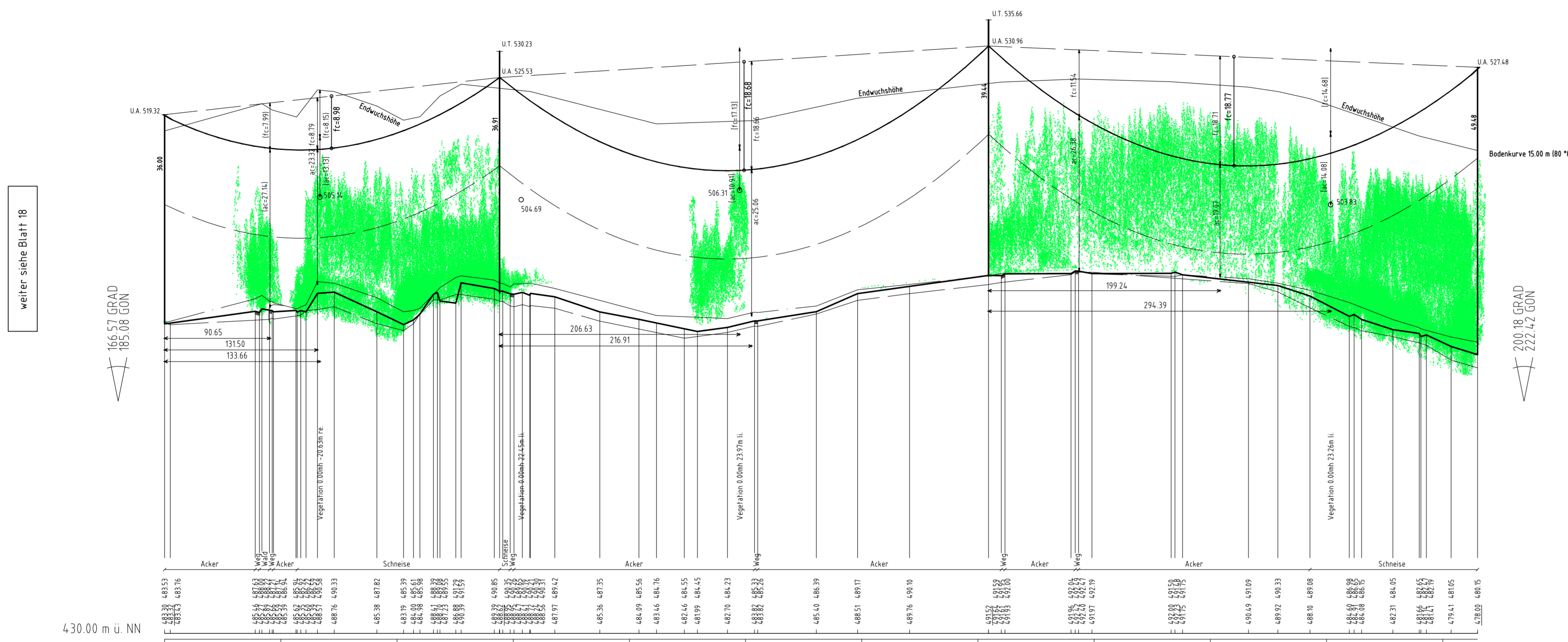


WA 140 ( Mast 64 )  
D-2-T-2016.2



WA 140 ( Mast 65 )  
D-2-T-2015.3

Vegetationspunkte mit Seilabstand < 5.00m  
Vegetationspunkte mit Seilabstand > 5.00m



Anlage 8.1  
Blatt 19 / 56



**380-kV-Leitung Altheim – Matzenhof**  
**Teilabschnitt 2 : 380-kV-Ltg. Adlkofen-Matzenhof B152**

**LÄNGENPROFIL  
von Bauwerk Nr. 1**

**Mast Nr. 61 – Mast Nr. 65**

DIN VDE-Bestimmung	: 0210/Norm VDE 1/11 HSP (Eiszone 2, Windzone 1)
Gestänge	: D-2-D-2015.3, D-2-T-2016.2
Beisellung	
Leitersel	: 2x3x4 565-AL1/72-ST1A, MZS=46,0N/mm <sup>2</sup>
Erdsel	
Luftkabel/ sonstige Belegung	: 2x1 265/35 , MZS=46,0N/mm <sup>2</sup>
Kettenlänge	: DA = 7,00m, VH=4,70m
Seitliche Überhöhung	: 15,00 m rechts - - - - oder links - - - - aufgenommen

Geobasisdaten: Bayerische Vermessungsverwaltung

**Planfeststellungsunterlage**

Aufgestellt: 08.01.2018																													
Bayreuth																													
TenneT TSO GmbH																													
i.V.																													
<table border="1"> <tr> <td>Mast/Ab</td> <td>Länge=12500</td> <td>Einheit</td> <td>Meter</td> </tr> <tr> <td>Höhe=1500</td> <td></td> <td></td> <td></td> </tr> <tr> <td>Typ</td> <td></td> <td></td> <td></td> </tr> <tr> <td>Baujahr</td> <td>08.12.2017</td> <td>Stand / Zust.</td> <td></td> </tr> <tr> <td>Spez.</td> <td>08.12.2017</td> <td>Hochwasser</td> <td></td> </tr> <tr> <td>Nam</td> <td></td> <td></td> <td></td> </tr> <tr> <td colspan="4">Servicebereich LAGIT</td> </tr> </table>		Mast/Ab	Länge=12500	Einheit	Meter	Höhe=1500				Typ				Baujahr	08.12.2017	Stand / Zust.		Spez.	08.12.2017	Hochwasser		Nam				Servicebereich LAGIT			
Mast/Ab	Länge=12500	Einheit	Meter																										
Höhe=1500																													
Typ																													
Baujahr	08.12.2017	Stand / Zust.																											
Spez.	08.12.2017	Hochwasser																											
Nam																													
Servicebereich LAGIT																													
Zust.	Änderung	Datum	Name	Urspr.																									